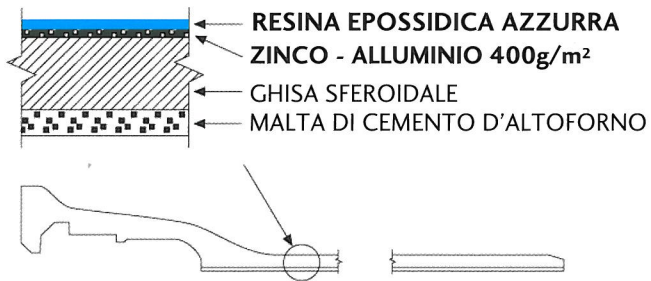



## Rivestimenti dei tubi GAMMA AZZURRA



# GAMMA AZZURRA




## Marchature dei tubi

Marchatura all'interno del bicchiere secondo le normative ISO 2531/EN 545

**STR** DN 100 AJ  
GS 00

STR = marchio di fabbrica  
DN 100 = diametro nominale  
AJ = tipo di giunto  
GS = ghisa sferoidale  
00 = anno di fabbricazione



## Tubo classe C40

DIMENSIONI				SPESSORI		DISPONIBILITA' GIUNTO		MASSA MEDIA	
DN Mm	DE mm	DB mm	P <sub>1</sub> mm	GHISA mm	CEMENTO mm	AJ	TJ	UN TUBO Kg	UN METRO Kg/m
60	77	145	77	4.8	4	X		59	10
80	98	168	80	4.8	4	X		77	13
100	118	189	82	4.8	4	X		95	16
125	144	216	85	4.8	4	X		117	19
150	170	243	88	5.0	4	X		144	24
200	222	296	94	5.4	4	X		202	34
250	274	353	94	5.8	4	X		266	44
300	326	410	95	6.2	4	X		336	56